

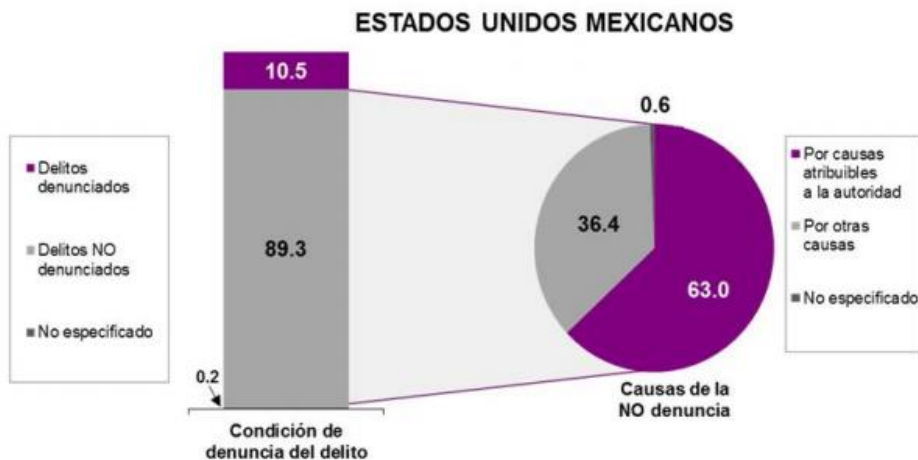


consejo coordinador empresarial

CONFERENCIA DE PRENSA
12 de octubre de 2016

Razones de la NO denuncia

Entre las razones para **NO denunciar delitos** ante las autoridades por parte de las víctimas destaca la *Pérdida de tiempo* con **33%** y la *Desconfianza en la autoridad* con **16.6%**, dentro de las causas atribuibles a la autoridad.

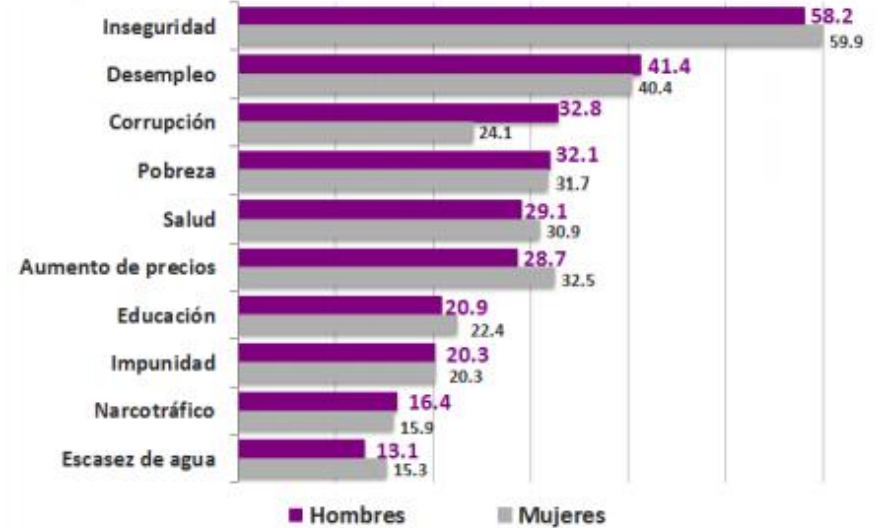
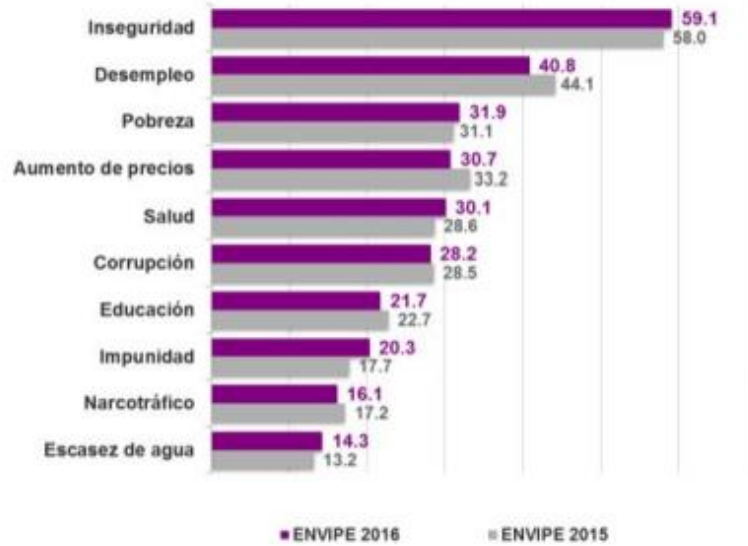


Año	Causas atribuibles a la autoridad	Otras causas
2010	61.2	36.3
2011	63.2	35.9
2012	61.9	37.7
2013	65.6	33.9
2014	63.1	36.5
2015	63.0	36.4

Por *causas atribuibles a la autoridad* se entienden: miedo a que lo extorsionaran, pérdida de tiempo, trámites largos y difíciles, desconfianza en la autoridad o por actitud hostil de la misma.

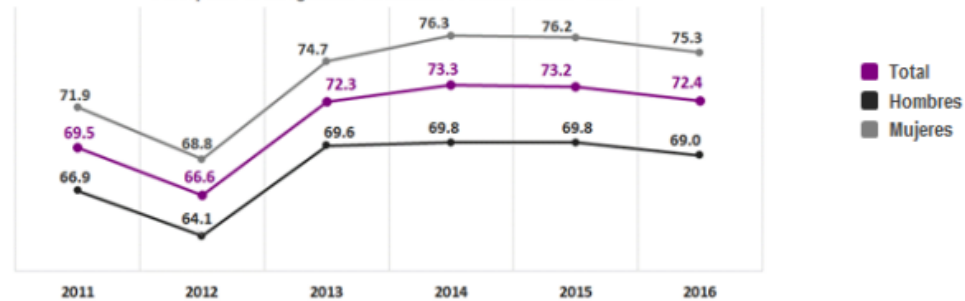
Fuente: inegi, envipe 2016

Distribución porcentual de los principales problemas
(Marzo - Abril 2016)

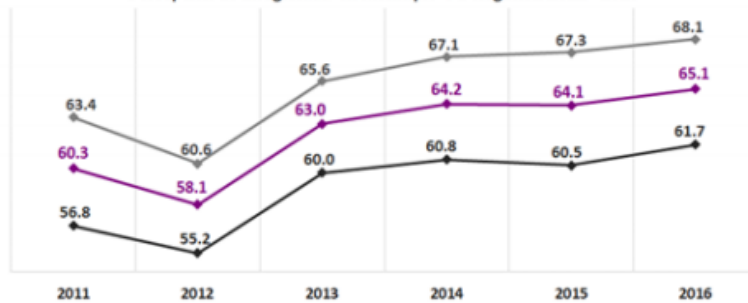


Fuente: inegi, envipe 2016

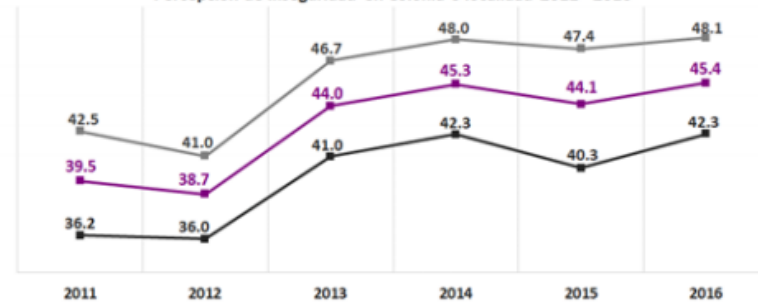
Percepción de inseguridad en Entidad Federativa 2011 - 2016



Percepción de inseguridad en Municipio o Delegación 2011 - 2016



Percepción de inseguridad en Colonia o localidad 2011 - 2016

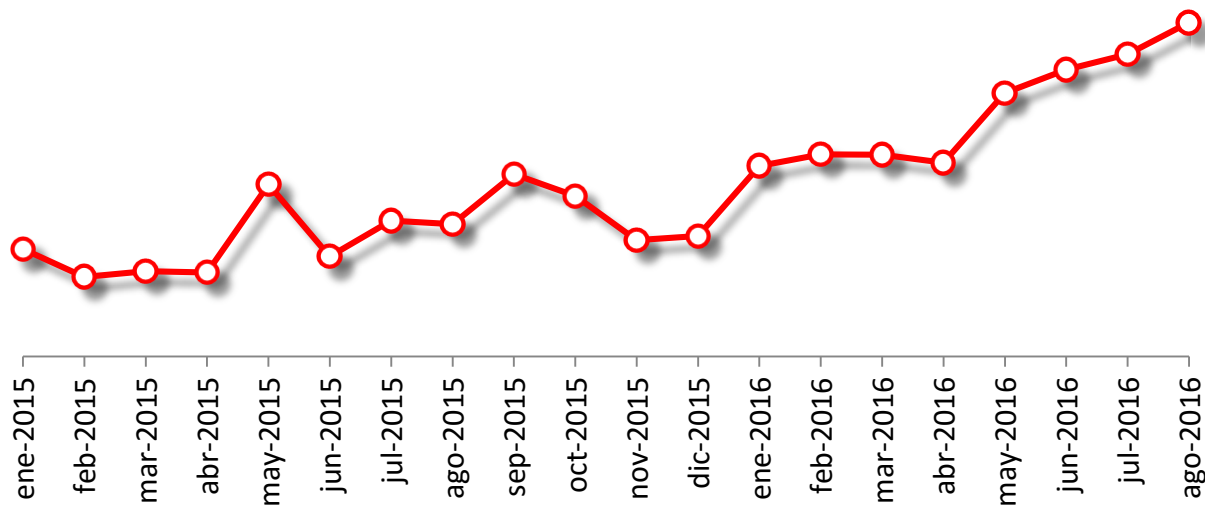


Nota. El nivel de percepción sobre seguridad pública representa el período marzo – abril de cada año.

Fuente: inegi, envipe 2016

Homicidios vinculados con el crimen organizado (serie mensual)

Agosto 2016,
1152



Estados con disminución en el número de ejecuciones
(Primer semestre 2015 vs Primer semestre 2016)

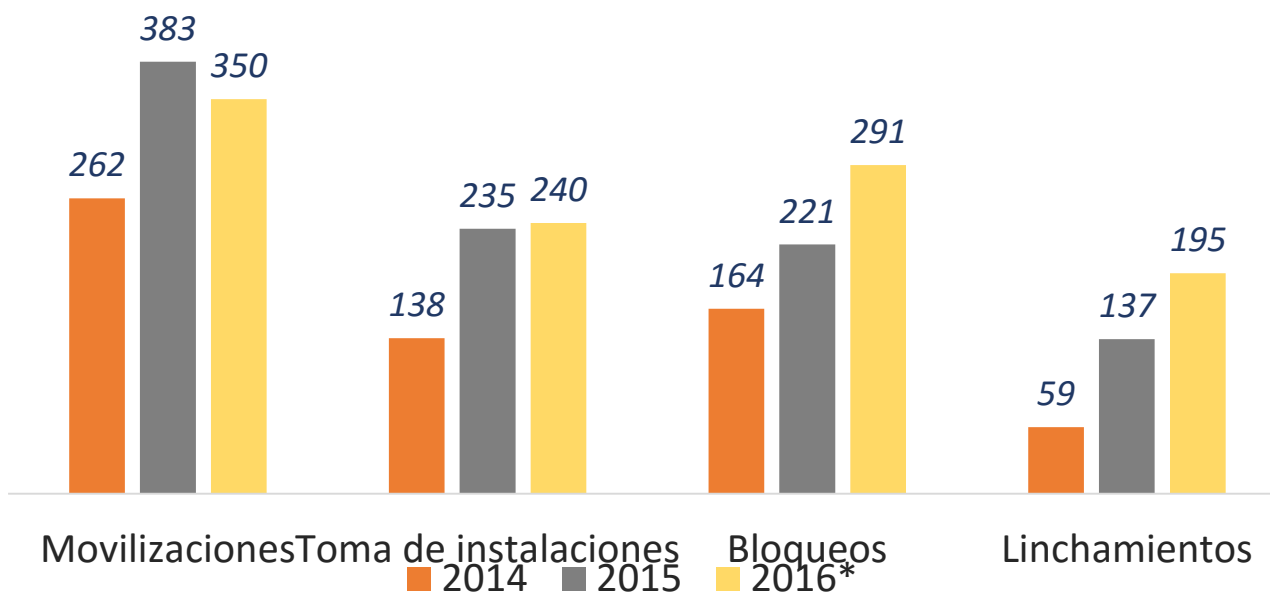


Fuente: LANTIA CONSULTORES

Estados con incremento en el número de ejecuciones
(Primer semestre 2015 vs Primer semestre 2016)



*Evolución de eventos de conflictividad social:
categorías seleccionadas*



Fuente: LANTIA CONSULTORES

*Proyección con cifras de enero a julio.